

Technische informatie Plissé en Duo plissé

Toepassing

- Geschikt voor ramen, serres, dakramen, lichtkoepels, etc.

Systeem

- Aluminium extrusie, in de kleuren wit en aluminium.
- op elke gewenste maat gemaakt.

Materiaal stof

- 100% polyester, Trevira CS.
- Grote collectie gemetalliseerde of pearl coating stoffen.
- Keuze uit 150 kleuren en dessins.

Stof mogelijkheden

- Grote collectie stoffen: van ultra transparant tot niet transparant, vuilafstotend, brandvertragend.

Plissé breedte

- 20 mm.

Duo Plissé breedte

- 25 mm.

Uitvoering

- Top-down - Bottom-up: openen en sluiten raambekleding, boven en onder.
- Day & night: combinatieplissé.

Bediening

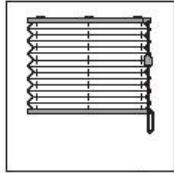
- Nylon trekkoord met koordrem.
- Traploos verstelbaar handgreep.
- Kettingstelsysteem met eindloos ketting.
- Elektrisch met afstandbediening.

Montage

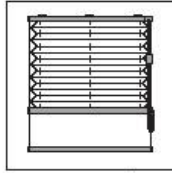
- Standaard met clipsteun.
- Perfect Fit systeem voor montage zonder boren en/of plakken in kunststof kozijnen (optioneel) zie perfect fit.

Levertijd

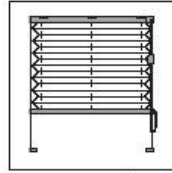
- Circa 5 werkdagen.



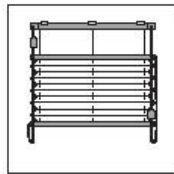
P1100: Standaard



P1102: Standaard met zijgeleiding en met onderlat



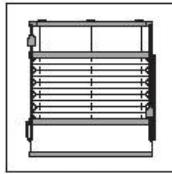
P1105: Standaard met zijgeleiding en met voetjes




P1110: Vrijhangend



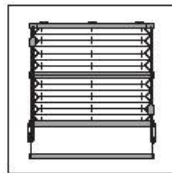
P1112: Vrijhangend met zijgeleiding en met onderlat



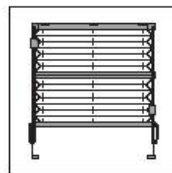
P1115: Vrijhangend met zijgeleiding en met voetjes



P1120: Dag/nacht



P1122: Dag/nacht met zijgeleiding en met onderlat



P1125: Dag/nacht met zijgeleiding en met voetjes